

# REVE LA PLANETE....




Par les CM1

Après avoir étudié les causes, les conséquences et les solutions au réchauffement climatique (à l'aide du projet « le climat, ma planète et moi... » de la « main à la pâte », du film HOME et des photographies de Yann Arthus Bertrand), après avoir découvert les énergies nouvelles et avoir pris les bonnes habitudes des éco-citoyens que nous devenons chaque jour un peu plus, notre classe a participé à une animation proposée par l'OCCE afin de finaliser tout ce travail.



Cette animation départementale s'intitulait « **Rêve la planète** » et était le point d'orgue de notre long travail.

Il s'agissait de concevoir et de réaliser 6 affiches traitant du développement durable. La finalité de ce travail était de mettre en commun ces affiches avec celles des 25 autres classes de l'Essonne participant au projet.





Une partie de l'expo

Ainsi, une exposition était organisée le 15 Avril dernier à Brétigny-sur-Orge. Lors de cette exposition, les élèves ont pu étudier les réalisations des autres classes, participer à des jeux éco-citoyens et rencontrer des associations animant des activités pédagogiques à visées écologiques.



Un jeu éco-citoyen

Vous trouverez dans les pages suivantes les articles rédigés par chacun des 6 groupes d'élèves de notre classe. Ils y retracent la genèse de leur affiche, leurs choix artistiques et thématiques, les phases de réalisation de l'affiche et leurs souvenirs de l'exposition.



Une association partenaire de l'OCCE

Un grand merci à **Céline Babault** (maman de Tom en CE1) qui a eu l'extrême gentillesse de nous accompagner dans la réalisation de nos affiches en nous amenant toute sa culture et son savoir-faire.



Céline en action !

## BIEN FAIRE LES COURSES

Nous avons choisi de travailler sur « bien faire ses courses » car ce n'était pas compliqué et aussi parce qu'on avait déjà une idée: notre slogan était « Prenez des produits recyclables ou c'est la fin ».

C'était rigolo parce qu' on a pris Faiza en photo avec plein de sacs puis on a collé la photo sur la balance que Céline a dessinée. Céline a aussi dessiné un chariot et on a découpé des aliments sans emballages que l'on a collé dessus. Céline nous a grondés parce que nous avons oublié de découper dans les journaux.... On a vite pris des journaux et les filles y ont découpé des lettres pour écrire le slogan et ça, on a bien aimé !

La visite était super. On l'a adorée ! Les affiches étaient très belles. Elles avaient toutes un bon rapport avec la pollution, la nature et la planète Terre. Il y avait aussi une machine à bulles qui se construisait avec un bâtonnet de glace, un trombone et un élastique noir que Serge avait coupé lui-même. Tous ces matériaux avaient été jetés par des personnes alors que cela se recycle ! Les puzzles étaient très beaux car c'était des animaux et il y avait des phrases à construire de quelques auteurs . Elles avaient été choisies car elles avaient du sens et étaient très difficiles.



### Les artistes

Faiza, Iliana, Célia,

Laurine, Quentin et Alexis

## L'EAU EN DANGER



### Les artistes

Killian, Nino, Clément,  
Guillaume et Guylain

On a choisit l'eau car l'homme ne peut pas survivre sans eau et comme il n'y en aura bientôt plus à cause du réchauffement climatique... On a choisi un artiste qui appelle Paul Klee pour son graphisme. On a décidé d'utiliser plusieurs matériaux : encre noire, colle, gros sel, une paire de ciseaux, papier crépon rouge et bleu, sable et peintures. On a choisi notre slogan : « l'eau milieu menacé ».

Pour la réaliser, on a utilisé une feuille que l'on a coupée en trois, puis on a peint une partie en bleu et vert. Sur cette feuille, nous avons rajouté du sel. Après nous avons pris une autre partie de la feuille que nous avons peint en rouge puis nous avons pris du papier crépon rouge que nous avons repeint en rouge foncé. Sur la dernière partie de feuille nous avons collé du sable et nous avons marquer en noir "menacé ». Guylain et Nino sont restés pour finir pendant la récré et se sont bien amusés...à fabriquer des poissons morts symbolisés par une croix sur les yeux des poissons. Ils y avaient aussi fait des poissons vivants....heureusement ! Au milieu, il y a des déchets....

Le 15 Avril, nous sommes allés à Brétigny en bus pour voir l'exposition « Rêve la planète ». Nous avons vu beaucoup d'affiches réalisées par différentes écoles, six étaient de nous. Nos affiches montraient que la planète ne va pas bien et qu'il faut réagir. Dans notre groupe nous avons fabriqué une machine à bulles avec des objets recyclés (des bâtonnets de glace, des élastiques, des trombones et des bouchons de bouteilles en plastique ). Cette activité nous a fait comprendre que l'on pouvait fabriquer des jouets sans polluer..

## La pollution

Nous avons choisi la pollution car c'est l'une des causes du réchauffement climatique et que nous sommes des éco-citoyennes. Nous avons choisi Paul Klee, car Céline a choisi cet artiste ... et nous avons choisi notre slogan, car nous sommes contre la pollution : NON A LA POLLUTION !

Tout d'abord, nous avons pris une feuille puis nous l'avons déchirée en deux parties. Notre groupe s'est divisé en trois: le 1<sup>er</sup> groupe était constitué d'Alice et d'Alyssia. Elles ont pris des déchets et ont fait des photos. Le 2<sup>ème</sup> groupe était composé de Lucie et d'Elise qui ont pris de l'huile et des cotons puis ont colorié la feuille avec des craies grasses et ont mélangé le coton et l'huile pour ensuite étaler la craie grasse de ton marron. Le 3<sup>ème</sup> groupe, c'était Clara, Eloïse et Emma. Elles ont pris trois couleurs (bleu, vert et jaune) et du blanc et ont patouillé avec toutes les couleurs. Puis elle sont pris le bout du pinceau et ont gravé un paysage. Nous avons mis la photo des déchets en plein milieu de la fiche. Nous avons pris en photo notre slogan faits de végétaux, puis nous l'avons collé. Nous avons toutes adoré !

A l'exposition, dans notre groupe on a d'abord commencé par le jeu "les petites bêtes du jardin« . C'était très intéressant car tout le monde pouvait gagner ou perdre: c'est un jeu coopératif. Puis nous avons fait une activité qui consistait à fabriquer un nichoir à oiseaux pour qu'ils puissent s'installer à l'abri. Enfin, nous avons admiré toutes les affiches: elles étaient toutes belles, sauf quelques-unes qui n'avaient aucun sens (d'après nous...).



### Les artistes

Clara, Eloïse, Emma, Elise, Lucie,  
Alyssia et Alice.

Nous avons choisi "rouler propre" car nous polluons trop avec nos voitures. Nous devons arrêter. Nous avons écrit le slogan "rouler écologiquement" parce que nous sommes des écocitoyens de l'automobile !! Nous avons eu envie de nous inspirer de l'artiste Andy Warhol parce qu'on voit des millions de voitures polluer tous les jours.


On a commencé par dessiner une voiture et on a décalqué les autres. Notre voiture s'appelle la voiture du futur. On l'a appelée comme cela parce qu'elle est écologique et les panneaux solaires sur le toit donnent de l'électricité. Une des voitures s'appelle la Terrienne. Toutes les voitures ont des petites éoliennes parce que des grandes c'est impossible! On les a coloriées avec de l'encre et des pastels. Après, on les a découpées et collées sur des fonds colorés. Ensuite, on a mis de la colle sur un carton et on a placé un fond noir et collé toutes les voitures. On a écrit le slogan au crayon à papier et on a repassé avec des craies grasses. Et voilà comment on a fait l'affiche. ARRETEZ de polluer, faites cela pour la Terre.

### Les artistes

Theo, Enzo, Radec, Erwan  
et Jordan Soumat

Le 15 avril 2010, on est allé voir avec notre classe une exposition de l'OCCE qui s'appelle « Rêve la planète » ! Notre classe a construit des objets qui évitent que des usines à jouets tournent ! Nous avons joué au jeu de l'oie de l'eau. C'était très bien sauf qu'on n'a pas pu finir la partie. Après nous avons numéroté des affiches en fonction de critères (tri des déchets, transport, économie d'énergie, d'eau et la planète Terre). Mais malheureusement on a pas pu faire les puzzles citations. On s'est très bien amusés. Bravo l'OCCE!

## LA BIODIVERSITE EN PERIL



### Les artistes


Florian H, Florian P, Geoffrey,  
Jordan H, Dylan et Emmanuel

On a choisi ce thème parce qu'on veut sauver les animaux, parce que nos enfants ne pourront peut-être pas voir les ours polaires et tous les animaux en voie de disparition ! On a choisi Mondrian pour les tableaux qu'il faisait: des illustrations remplies avec des rectangles, des triangles et des carrés et où les formes géométriques étaient coloriées avec des couleurs claires (jaune, bleu, rouge). On a choisi les animaux les plus en voie de disparition: on a pris l'ibis, la mésange, l'ours polaire.

On a commencé par prendre une grande feuille. Emmanuel et Geoffrey ont fait des animaux: Geoffrey a pris l'ibis et Emmanuel a fait une mésange. Florian H et Jordan H ont commencé à faire des carrés, des triangles et des rectangles sur la grande feuille. Geoffrey et Emmanuel ont commencé à faire pareil sur l'ibis et la mésange. Pour le remplissage, Florian H et Jordan H ont pris des peintures jaune, bleue et rouge. Geoffrey et Emmanuel ont rempli avec des feutres. L'ours polaire a été fabriqué par Florian P et Dylan. Ils ont fait de la pâte à crêpe au lieu de la pâte à sel. C'était drôle quand on a patouillé ! On aurait dit que c'était du vomi ! C' était plus drôle que tous les ateliers !

On est allé à Brétigny pour visiter l'exposition de L'OCCE. Nous avons vu des affiches de beaucoup d'écoles et surtout les nôtres. Il y avait énormément de thèmes (en passant par la pollution, l'eau, l'air, la Terre, et aussi les animaux etc ...). Il y avait aussi des objets à utiliser pour nous montrer que nous pouvions en faire des jeux avec. Par exemple : des bâtons de glace, des cannettes, des bouchons, des pots... On a construit un nichoir. On a commencé à prendre des vis, des planches de bois, des clous ... et le tour est joué ! Puis nous avons fini la visite par écrire les numéros des thèmes des affiches. Enfin, la dame qui s'occupe de l'exposition a rendu nos affiches à la maitresse ainsi qu'un cadeau. Après, nous sommes partis.





Les artistes

Bastien, Lucas, Matéo et Mathieu

On a pris le réchauffement climatique parce que c'était le dernier article qui restait... Et en plus, il nous plaisait ! On a choisi Paul Klee parce qu'on trouvait ses peintures très magnifiques. On a imaginé d'un côté de la matière intacte, et l'autre côté la nature en feu.

On l'a fabriquée avec de l'encre et du sel, un carton, une feuille noire, de la colle et un peu de peinture. Matéo a fait des triangles et des carrés et Bastien la moitié de la terre en feu. Mathieu et Lucas ont découpé des lettres. Grâce à l'aide de Céline, on a tout ajouté ensemble sur un fond noir. Et à la fin, on avait fini, donc on a mis sur l'affiche le slogan « la terre brûle ». Le plus rigolo, c'est quand Lucas s'est mis de l'encre sur son pull !

Le jour de l'exposition, une femme nous a d'abord accueillis et elle nous a expliqué le déroulement de la visite. Puis nous avons commencé un jeu appelé "le jeu de l'oie de l'eau". C'est un simple jeu de l'oie qui parle de l'eau, sauf qu'il y a des questions et qu'on y gagne des bouchons qui représentent des litres (un petit bouchon = 50 litres ; un grand bouchon = 100 litres). Ensuite, on a fait la visite-affiches. Il y avait plein d'affiches ! Chaque affiche avait un numéro et on devait classer les affiches selon leurs thèmes, en recopiant les numéros des affiches. Il y avait également l'association « la petite tortue ». On devait y fabriquer un nichoir pour les oiseaux. Mais nous n'avons pas pu faire les trois activités. Une dame nous a donné un jeu et un livre. Ensuite, on est partis.

Vous pouvez retrouver par ailleurs les **photos** du « **making of** » ainsi que celles de l'**exposition**.

Félicitations et remerciements à nos 33 artistes éco-citoyens !