



Collecter les pierres 1b



20 points

Retour

Plein écran


VERSION ★★

VERSION ☆☆☆

VERSION ☆☆☆☆



Programmez le robot pour qu'il passe ramasser toutes les pierres précieuses.



tourner à gauche

tourner à droite

avancer

Programme du robot

avancer


avancer

avancer

tourner à gauche

avancer

5 blocs restants sur 10 autorisés.





Collecter les pierres 1b



30 points

Retour

Plein écran


VERSION ★★

VERSION ★★★

VERSION ☆☆☆



Programmez le robot pour qu'il passe ramasser toutes les pierres précieuses.



tourner à gauche

tourner à droite

avancer

Programme du robot

avancer

avancer

avancer

tourner à gauche


avancer

avancer

tourner à gauche

avancer

2 blocs restants sur 10 autorisés.





Collecter les pierres 1b

40 points

Retour

Plein écran


VERSION ★★

VERSION ★★★

VERSION ★★★★★



Programmez le robot pour qu'il passe ramasser toutes les pierres précieuses.



tourner à gauche

tourner à droite

avancer

Programme du robot

avancer

tourner à droite

avancer

avancer

tourner à gauche

avancer

avancer

avancer

tourner à gauche

avancer

avancer

avancer


2 blocs restants sur 14 autorisés.



Bravo, votre robot a tout ramassé !

Score obtenu : ★★★★★

C'est le meilleur score possible sur ce sujet ; félicitations !





Déposer des plots 1b



60 points

Retour

Plein écran

VERSION ★★

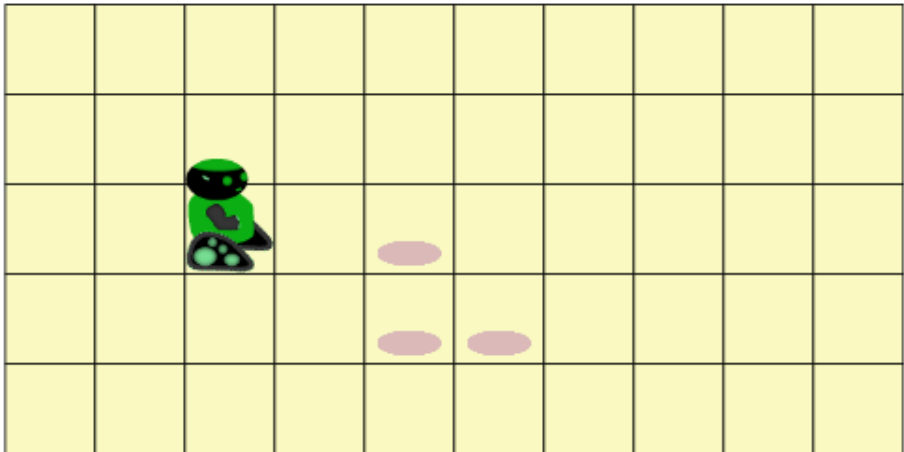
VERSION ☆☆☆

VERSION ☆☆☆☆



Programmez le robot pour qu'il dépose un plot sur chaque case marquée.

Attention : le robot ne peut pas se déplacer sur une case qui contient déjà un plot, et ne peut pas ramasser les plots.



tourner à gauche

tourner à droite

avancer

déposer un plot

Programme du robot

avancer

avancer

déposer un plot

tourner à droite

avancer


déposer un plot

tourner à gauche

avancer

déposer un plot

3 blocs restants sur 12 autorisés.





Déposer des plots 1b



70 points

Retour

Plein écran

VERSION ★★

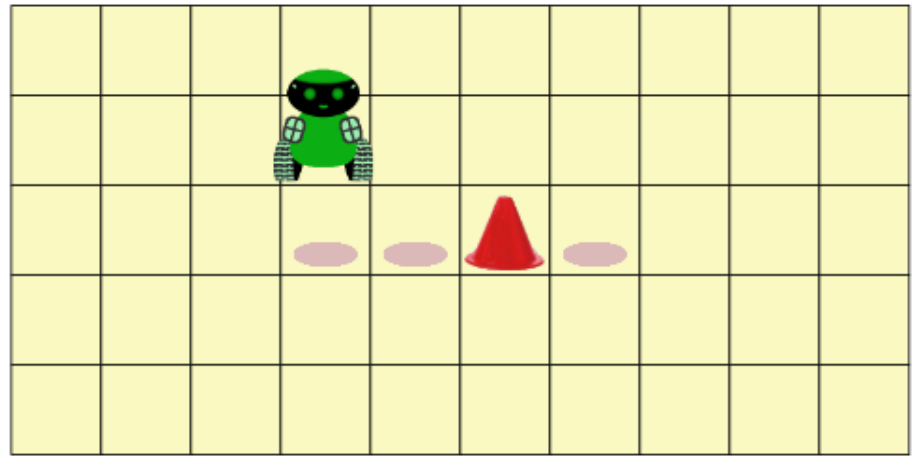
VERSION ★★★

VERSION ☆☆☆



Programmez le robot pour qu'il dépose un plot sur chaque case marquée.

Attention : le robot ne peut pas se déplacer sur une case qui contient déjà un plot, et ne peut pas ramasser les plots.



tourner à gauche

tourner à droite


avancer

déposer un plot

Programme du robot

- avancer
- déposer un plot
- tourner à gauche
- avancer
- déposer un plot
- tourner à gauche
- avancer
- tourner à droite
- avancer
- avancer
- tourner à droite
- avancer
- déposer un plot

7 blocs restants sur 20 autorisés.





Déposer des plots 1b



80 points

Retour

Plein écran

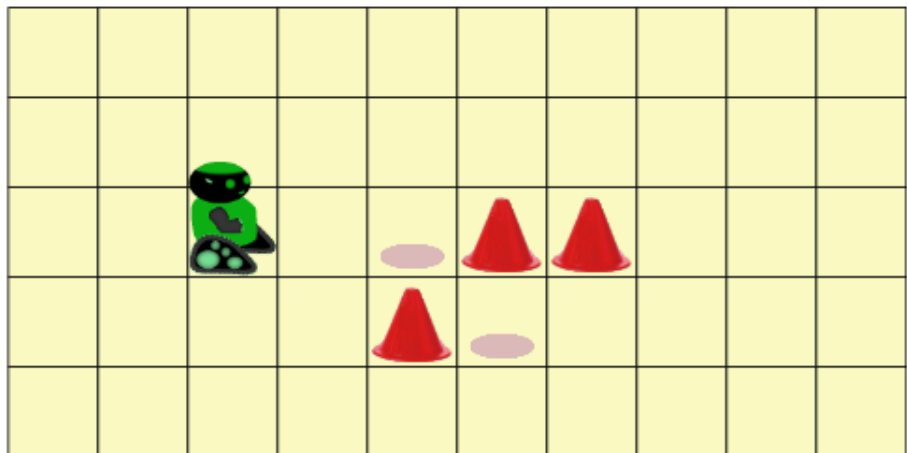
VERSION ★★

VERSION ★★★

VERSION ★★★★★

Programmez le robot pour qu'il dépose un plot sur chaque case marquée.

Attention : le robot ne peut pas se déplacer sur une case qui contient déjà un plot, et ne peut pas ramasser les plots.



tourner à gauche

tourner à droite

avancer

déposer un plot

Programme du robot

avancer

avancer

déposer un plot

tourner à droite

tourner à droite

avancer

tourner à gauche

avancer

avancer

tourner à gauche

avancer

avancer

tourner à gauche

avancer

déposer un plot


5 blocs restants sur 20 autorisés.



Bravo, votre robot a déposé des plots sur les bonnes cases !

Score obtenu : ★★★★★

C'est le meilleur score possible sur ce sujet ; félicitations !





Collecter les pierres 2b



100 points

Retour

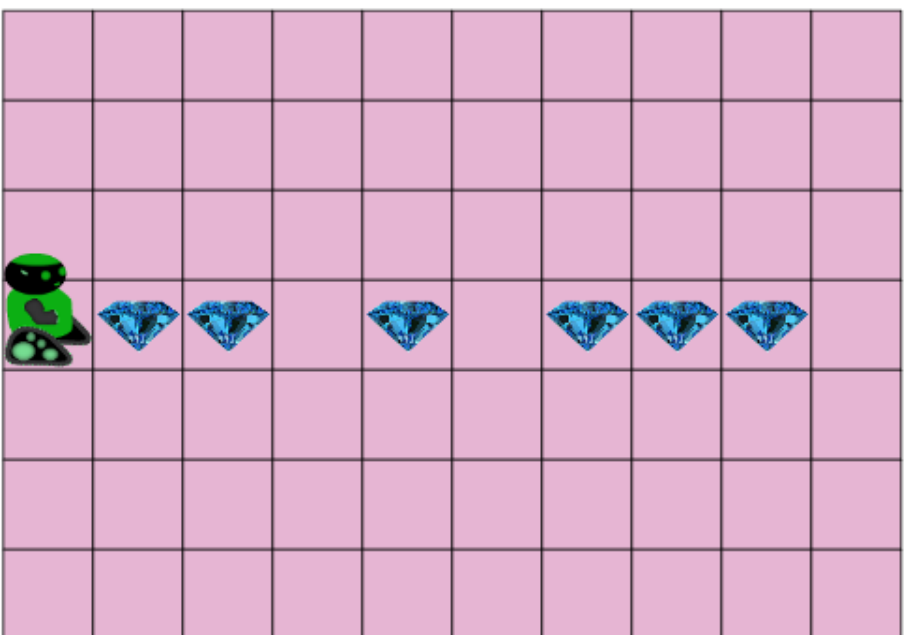
Plein écran

VERSION ★★

VERSION ☆☆☆

VERSION ☆☆☆☆

Programmez le robot pour qu'il passe ramasser toutes les pierres précieuses.
Vous pouvez avoir besoin du bloc répéter



tourner à gauche

tourner à droite

avancer

répéter 10 fois


faire

Programme du robot

répéter 8 fois

faire avancer

3 blocs restants sur 5 autorisés.





Collecter les pierres 2b

110 points

Retour

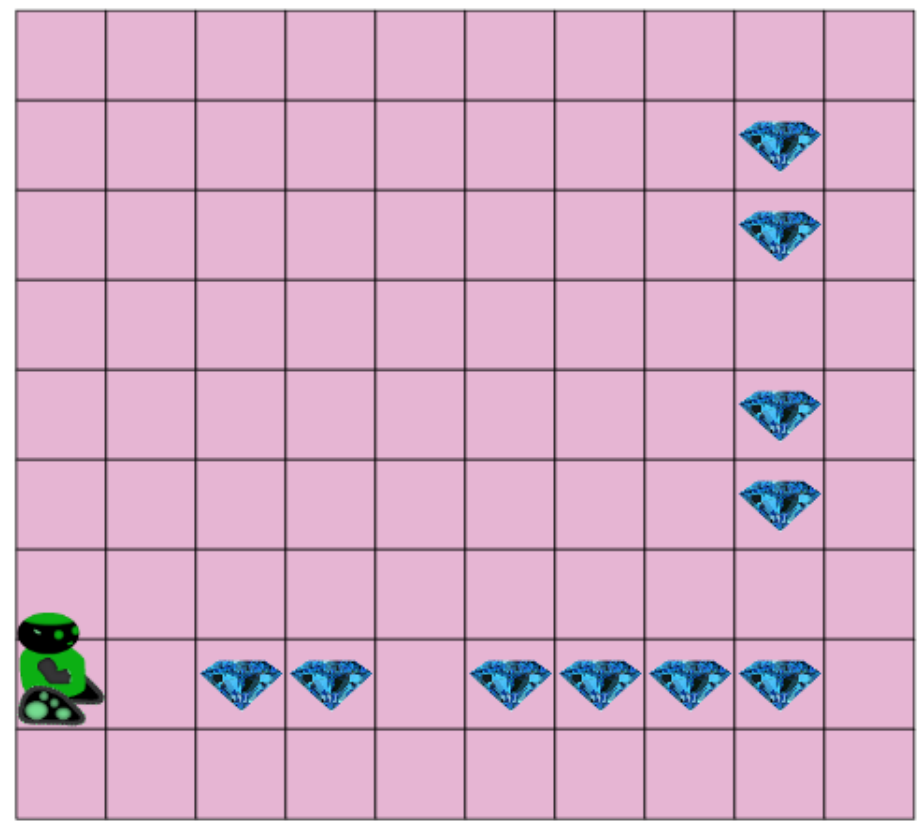
Plein écran

VERSION ★★

VERSION ★★★

VERSION ☆☆☆☆

Programmez le robot pour qu'il passe ramasser toutes les pierres précieuses.
Vous pouvez avoir besoin du bloc répéter



tourner à gauche

tourner à droite

avancer

répéter 10 fois

faire

Programme du robot

répéter 8 fois


faire avancer

tourner à gauche

répéter 6 fois

faire avancer

5 blocs restants sur 10 autorisés.





Collecter les pierres 2b

120 points

Retour

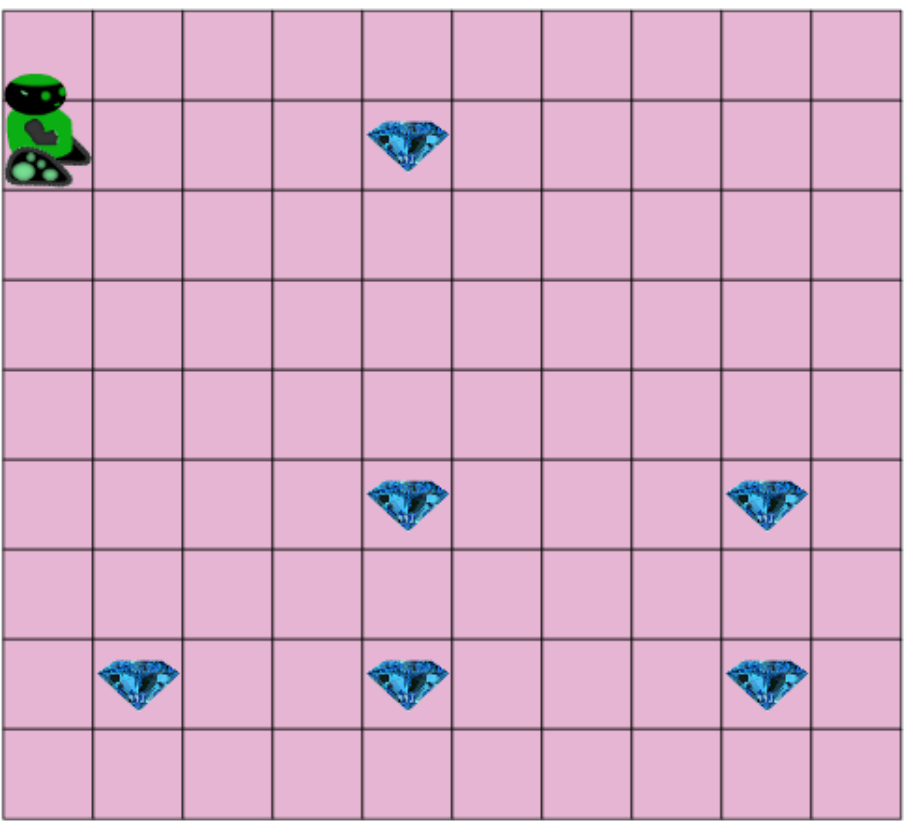
Plein écran

VERSION ★★

VERSION ★★★

VERSION ★★★★★

Programmez le robot pour qu'il passe ramasser toutes les pierres précieuses.
Vous pouvez avoir besoin du bloc répéter



tourner à gauche

tourner à droite

avancer

répéter 10 fois

faire

Programme du robot

répéter 4 fois

faire avancer

tourner à droite

répéter 6 fois

faire avancer

tourner à droite

répéter 3 fois

faire avancer

tourner à droite

tourner à droite

répéter 7 fois

faire avancer

tourner à gauche

répéter 2 fois


faire avancer

0 blocs restants sur 15 autorisés.

Bravo, votre robot a tout ramassé !

Score obtenu : ★★★★★

C'est le meilleur score possible sur ce sujet ; félicitations !





Déposer des plots 2b



140 points

Retour

Plein écran

VERSION ★★

VERSION ☆☆☆

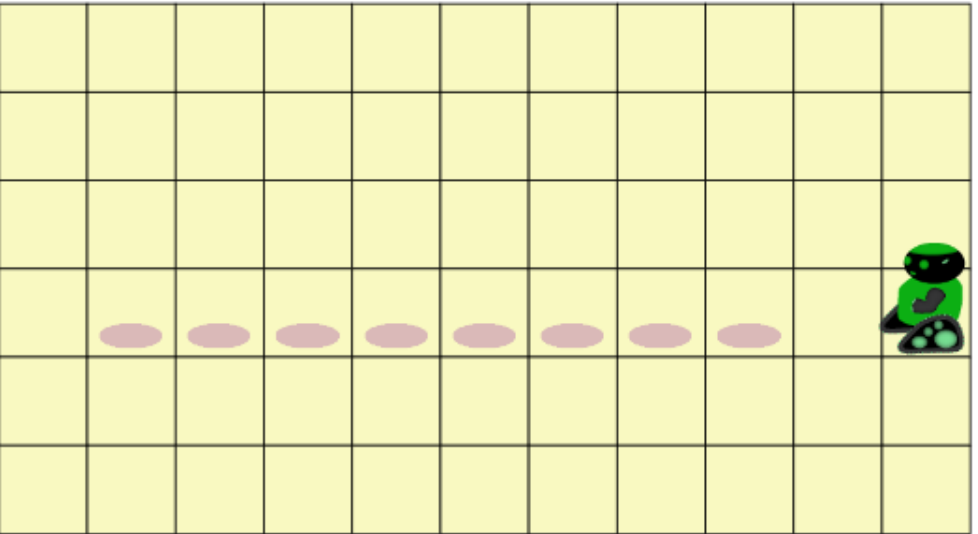
VERSION ☆☆☆☆



Programmez le robot pour qu'il dépose un plot sur chaque case marquée.

Attention : le robot ne peut pas se déplacer sur une case qui contient déjà un plot, donc ne peut pas en ramasser.

Vous pouvez avoir besoin du bloc répéter



tourner à gauche

tourner à droite

avancer

déposer un plot

répéter 10 fois

faire

Programme du robot

avancer


répéter 8 fois

faire

avancer

déposer un plot

6 blocs restants sur 10 autorisés.





Déposer des plots 2b



150 points

Retour

Plein écran

VERSION ★★

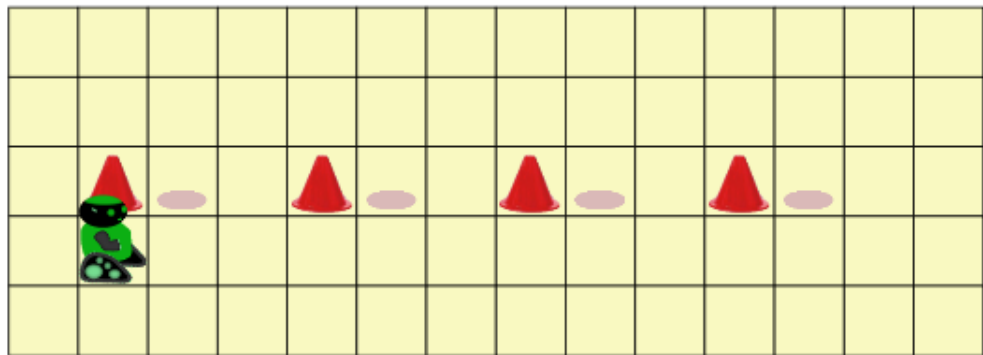
VERSION ★★★

VERSION ☆☆☆☆

Programmez le robot pour qu'il dépose un plot sur chaque case marquée.

Attention : le robot ne peut pas se déplacer sur une case qui contient déjà un plot, donc ne peut pas en ramasser.

Vous pouvez avoir besoin du bloc répéter



tourner à gauche

tourner à droite

avancer

déposer un plot

répéter 10 fois

faire

Programme du robot

répéter 4 fois

faire

avancer

tourner à gauche

avancer

déposer un plot

tourner à droite

tourner à droite

avancer


tourner à gauche

répéter 2 fois

faire

avancer

4 blocs restants sur 15 autorisés.





Déposer des plots 2b



160 points

Retour

Plein écran

VERSION ★★

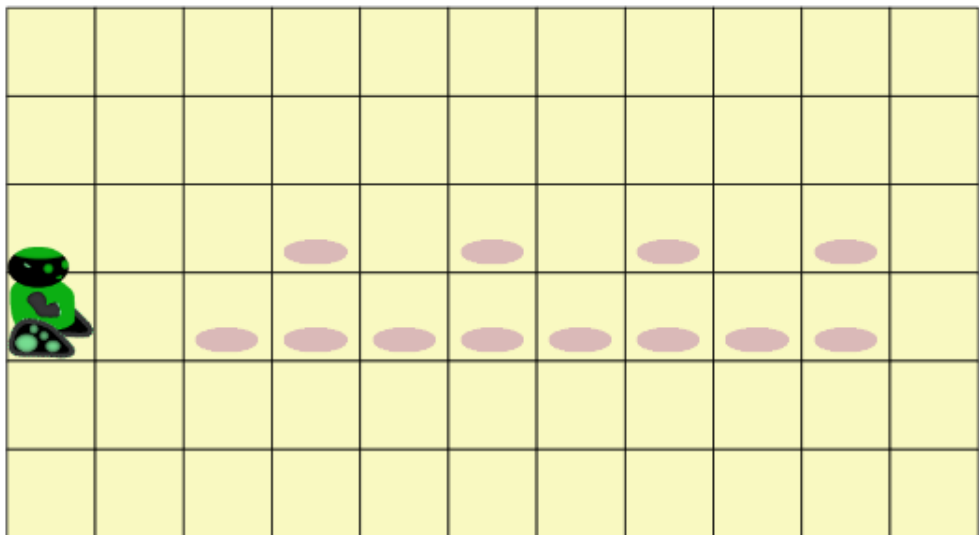
VERSION ★★★

VERSION ★★★★★

Programmez le robot pour qu'il dépose un plot sur chaque case marquée.

Attention : le robot ne peut pas se déplacer sur une case qui contient déjà un plot, donc ne peut pas en ramasser.

Vous pouvez avoir besoin du bloc répéter



tourner à gauche

tourner à droite

avancer

déposer un plot

répéter 10 fois

faire

Programme du robot

avancer

avancer

répéter 4 fois

faire déposer un plot

avancer

déposer un plot

tourner à gauche

avancer

déposer un plot

répéter 2 fois

faire tourner à droite

avancer

tourner à gauche

7 blocs restants sur 20 autorisés.

Bravo, votre robot a déposé des plots sur les bonnes cases !

Score obtenu : ★★★★★

C'est le meilleur score possible sur ce sujet ; félicitations !

